



2019年度活動結果

子ども会野球部

Yaerakura Golden Kids

2020/3/28



成績：21試2勝16敗2分 勝率：1割1分1厘

1. 公式戦試合結果（年間表彰対象試合）

成績：1試1勝9敗 勝率：1割

試合	試合日	区分	対戦相手	球場	勝敗			スコア				
					勝	敗	分	得点	失点			
1	5/12	相笠リーグ①	大根ドリームス	綿打小学校		●		2	24			
2	5/26	相笠リーグ②	笠懸北育成会野球部	笠懸北小学校		●		0	32			
3	6/2	相笠リーグ③	YSF	梁田小学校	○			16	1			
4	6/23	相笠リーグ④	Rockスターズ	笠懸六区グラウンド		●		1	11			
5	7/27	東部少年野球大会	笠懸東小イースターズ	笹川球場B		●		2	17			
6	9/29	相笠リーグ⑤	YSF	梁田小学校		●		5	12			
7	10/6	相笠リーグ⑥	Rockスターズ	笠懸六区グラウンド		●		0	10			
8	10/13	相笠リーグ⑦	大根ドリームス	下田中公園		●		2	17			
9	11/3	相笠リーグ⑧	笠懸北育成会野球部	笠懸北小学校		●		2	17			
10	11/10	御厨大会	山辺少年野球部A	協和中学校		●		5	11			
勝率								1	9	0	35	152

チーム名	試合数	成績
笠懸北育成会野球部	2	2敗
大根ドリームス	2	2敗
Rockスターズ	2	2敗
笠懸東イースターズ	1	1敗
山辺少年野球部A	1	1敗
YSF少年野球部	2	1勝1敗

1-2. 公式戦個人結果



打撃成績 (規定打席数 13 緑の網掛け: 規定打席未満)

公式戦通算成績			打撃成績																		守備成績				
選手名	学年	年数	打率	試合数	打席数	打数	打点	得点	本塁打	三塁打	二塁打	安打	安打数	塁打数	長打率	猛打賞	三振	四死球	犠打	盗塁	出塁数	出塁率	機会	失策数	守備率
須藤千騎	6	5	0.391	10	24	23	12	6	2	1	2	4	9	19	0.826	1	5	1	0	2	10	0.417	22	9	0.591
山崎望生	6	4	0.350	10	25	20	2	8	0	0	1	6	7	8	0.400	0	5	5	0	13	12	0.480	29	3	0.897
松本煌生	5	3	0.316	10	22	19	3	8	0	0	1	5	6	7	0.368	0	5	3	0	9	9	0.409	24	7	0.708
阿久戸颯馬	5	2	0.235	9	19	17	4	3	0	0	0	4	4	4	0.235	0	3	2	0	7	6	0.316	37	4	0.892
村井千華	5	1	0.143	9	17	14	2	1	0	0	0	2	2	2	0.143	0	4	3	0	2	5	0.294	20	10	0.500
保木日向子	6	4	0.125	10	27	24	0	6	0	0	0	3	3	3	0.125	0	5	3	0	12	6	0.222	47	3	0.936
田中空	5	1	0.071	9	17	14	0	0	0	0	0	1	1	1	0.071	0	9	3	0	0	4	0.235	19	2	0.895
諸田鼓太郎	5	1	0.000	8	13	10	0	0	0	0	0	0	0	0	0.000	0	9	3	0	0	3	0.231	17	0	1.000
野尻珀杜	3	1	0.000	6	13	9	0	1	0	0	0	0	0	0	0.000	0	6	4	0	0	4	0.308	12	0	1.000
田中海音	2	1	0.000	2	3	3	0	0	0	0	0	0	0	0	0.000	0	3	0	0	0	0	0.000	0	0	#DIV/0!
諸田羽音	2	1	0.000	2	1	1	0	0	0	0	0	0	0	0	0.000	0	1	0	0	0	0	0.000	1	0	1.000
須藤愛莉夏	1	1	0.000	2	3	2	0	0	0	0	0	0	0	0	0.000	0	2	1	0	0	1	0.333	1	0	1.000
下田咲菜	2	1	0.000	2	2	1	0	0	0	0	0	0	0	0	0.000	0	1	1	0	0	1	0.500	2	0	1.000
村井千恵	1	1	0.000	1	1	1	0	0	0	0	0	0	0	0	0.000	0	1	0	0	0	0	0.000	2	0	1.000
チーム成績			0.206	10	194	165	26	34	2	1	4	27	34	46	0.279	1	60	29	0	45	63	0.325	249	40	0.839



投手成績 (規定投球回数 10 緑の網掛け: 規定投球数未満)

公式戦通算成績			投球成績														登板内容			1イニング当たりの					
選手名	学年	年数	試合数	勝利	敗戦	投球回	投球数	打者数	被本塁	被安打	奪三振	与四死	ボーク	暴投	失点	自責点	防御率	先発	救援	完投	投球数	打者数	被安打	奪三振	四死球
山崎望生	6	1	7	1	6	21 2/3	713	172	3	42	23	49	0	9	80	40	12.92	7	0	5	32.9	7.9	1.9	1.1	2.3
保木日向子	6	1	5	0	3	14 2/3	480	120	2	29	14	37	0	17	62	36	17.18	3	2	3	32.7	8.2	2.0	1.0	2.5
松本煌生	5	1	1	0	0	1/3	38	12	0	7	0	1	0	4	10	1	21.00	0	1	0	114.0	36.0	21.0	0.0	3.0
チーム成績			10	1	9	36 2/3	1231	304	5	78	37	87	0	30	152	77	14.70	10	3	8	33.6	8.3	2.1	1.0	2.4

表彰者（成績は公式戦）



2019年度
最優秀選手賞



山崎望生

2019年度
優秀選手賞



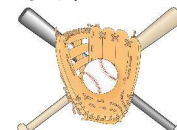
保木日向子

2019年度
優秀選手賞



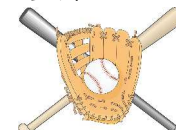
須藤千騎

相笠リーグ
表彰選手



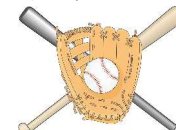
該当者なし

東部少年野球
表彰選手



該当者なし

御厨野球大会
表彰選手



該当者なし

部門賞



打撃部門

首位打者賞 須藤 千騎 (3割9分1厘)
 最多本塁打賞 須藤 千騎 (2本)
 最多打点賞 須藤 千騎 (12点)
 最高出塁率賞 山崎 望生 (4割8分)
 最高長打率賞 須藤 千騎 (8割2分6厘)



走者部門

最多盗塁賞 山崎 望生 (13個)
 最多得点賞 山崎 望生 (8点)
 保木 日向子 (8点)



投手部門

最多勝利賞 山崎 望生 (1勝)
 最優秀防御率賞 山崎 望生 (12.92)



守備部門

最優秀守備率賞 保木 日向子 (9割3分6厘)
 (守備機会：試合数×2以上が対象)



最優秀出席率賞

山崎 望生 (100% 練習回数82回/出席82回 2019/3/21 ~ 2020/3/7)